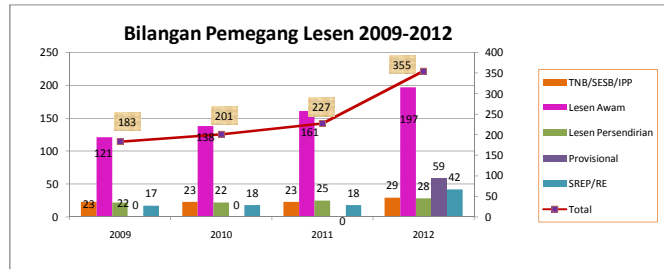


Laporan Statistik Pelesenan 2012

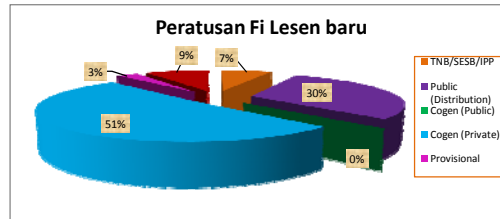
Bilangan Pemegang Lesen

Lesen	2009	2010	2011	2012
TNB/SESB/IPP	23	23	23	29
Lesen Awam	121	138	161	197
Lesen Persendirian	22	22	25	28
Provisional	0	0	0	59
SREP/RE	17	18	18	42
Total	183	201	227	355



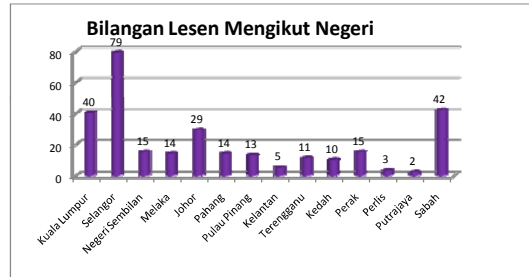
Kutipan Fi Lesen baru yang diluluskan tahun 2012

Lesen	Bilangan	Peratus (%)
TNB/SESB/IPP	2	7%
Public (Distribution)	37	30%
Cogen (Public)	0	0%
Cogen (Private)	4	51%
Provisional	60	3%
RE Generation	22	9%
Total	125	100%



Bilangan Lesen Mengikut Negeri

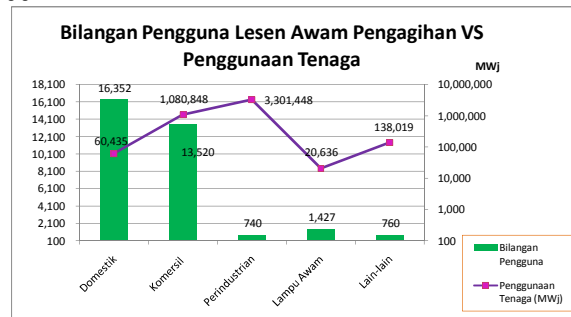
Negeri	Bilangan
Kuala Lumpur	40
Selangor	79
Negeri Sembilan	15
Melaka	14
Johor	29
Pahang	14
Pulau Pinang	13
Kelantan	5
Terengganu	11
Kedah	10
Perak	15
Perlis	3
Putrajaya	2
Sabah	42



Nota : Tidak termasuk lesen Provisional, TNB, TNBG, TNBH, SESB

Bilangan Pengguna VS Penggunaan Tenaga Bagi Lesen Awam Pengagihan

Kategori	Bilangan Pengguna	Penggunaan Tenaga (MWj)
Domestik	16,352	60,435
Komersil	13,520	1,080,848
Perindustrian	740	3,301,448
Lampu Awam	1,427	20,636
Lain-lain	760	138,019



Bilangan Lesen Awam Pengagihan Mengikut Kategori

Kategori	Bilangan	Peratus
Kompleks Beli-belah	105	53%
Komersil	53	27%
Perindustrian	17	9%
Domestik / Universiti	23	12%

