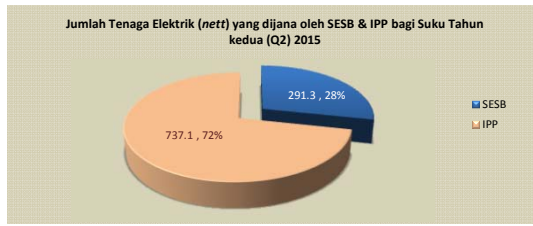


DATA PRESTASI LOJI PENJANAAN TENAGA ELEKTRIK DI SABAH

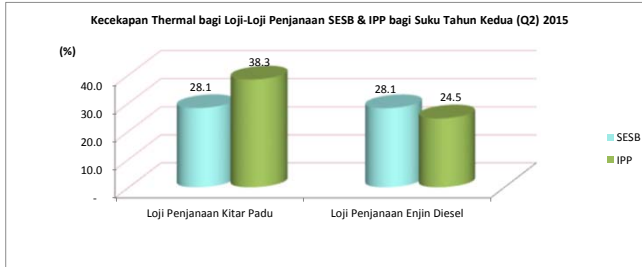
1. Jumlah Tenaga Elektrik (nett) yang dijana oleh SESB & IPP bagi Suku Tahun Kedua (Q2) 2015

Loji Penjanaan	GWh
SESB	291.3
IPP	737.1



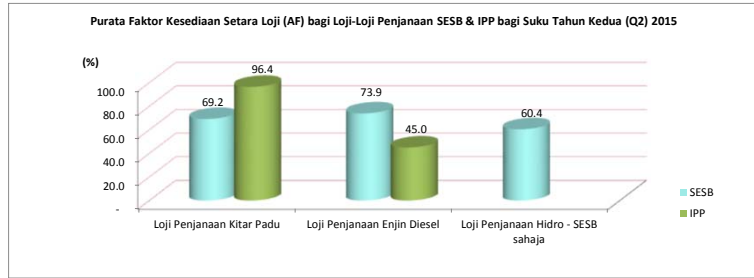
2. Kecekapan Thermal bagi Loji-Loji Penjanaan SESB & IPP bagi Suku Tahun Kedua (Q2) 2015

Loji Penjanaan	SESB	IPP
Loji Penjanaan Kitar Padu	28.1	38.3
Loji Penjanaan Enjin Diesel	28.1	24.5




3. Purata Faktor Kesiediaan Setara Loji (AF) bagi Loji-Loji Penjanaan SESB & IPP bagi Suku Tahun Kedua (Q2) 2015

Loji Penjanaan	SESB	IPP
Loji Penjanaan Kitar Padu	69.2	96.4
Loji Penjanaan Enjin Diesel	73.9	45.0
Loji Penjanaan Hidro - SESB sahaja	60.4	-
Purata AF	-	70.5



4. Purata Faktor Henti Tugas Terancang (POF) bagi Loji-Loji Penjanaan SESB & IPP bagi Suku Tahun Kedua (Q2) 2015

Loji Penjanaan	SESB	IPP
Loji Penjanaan Kitar Padu	13.8	2.7
Loji Penjanaan Enjin Diesel	5.6	2.3
Loji Penjanaan Hidro - SESB sahaja	32.6	-
Purata POF	-	7.1



5. Purata Faktor Henti Tugas Tidak Terancang (UOF) bagi Loji-Loji Penjanaan SESB & IPP bagi Suku Tahun Kedua (Q2) 2015

Loji Penjanaan	SESB	IPP
Loji Penjanaan Kitar Padu	17.1	0.9
Loji Penjanaan Enjin Diesel	20.5	52.7
Loji Penjanaan Hidro - SESB sahaja	7.0	-
Purata UOF	-	22.4

