


# Tips Keselamatan Gas Memasak



## 1 Pastikan dapur gas memasak selamat dengan cara:

a)  Menggunakan perkakas dapur gas yang mempunyai label keselamatan ST-SIRIM.


b)  Peka dengan kewujudan bau kebocoran gas di kawasan dapur memasak.

c)  Mengadakan bukaan pengudaraan secukupnya di kawasan dapur memasak dengan membuka tingkap atau pintu ketika memasak.

## 2 Sekiranya mengesan bau gas, pastikan langkah berikut diambil:

a)  Buka tingkap atau pintu untuk galakkan pengudaraan di kawasan tersebut.

b)  Jangan buka atau tutup suis di kawasan tersebut.

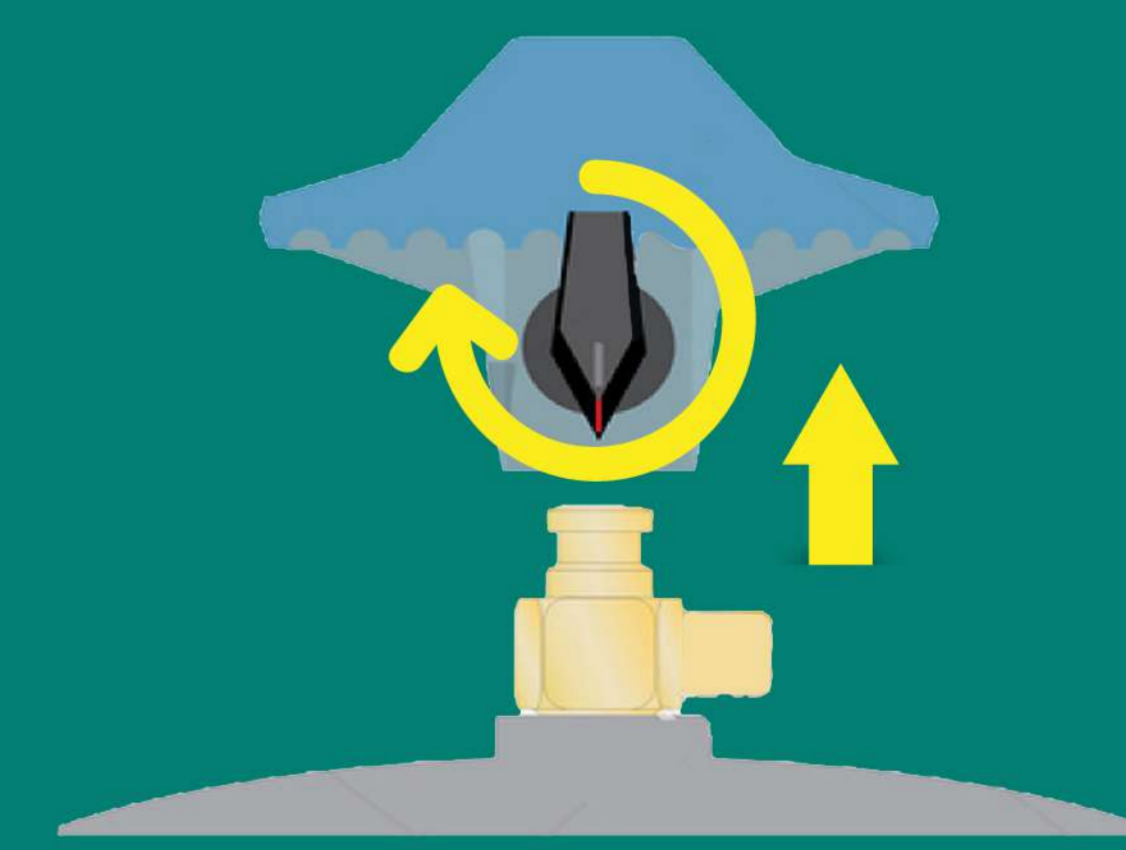
c)  Jangan membawa peralatan atau kelengkapan yang boleh mencetuskan penyalakan atau "spark" berhampiran kawasan dapur memasak.

d)  Cari kebocoran gas dengan menggunakan Alat Pengesan Kebocoran Gas atau buih sabun dan baiki dengan segera.

## 3 Jangan tinggalkan dapur gas memasak ketika digunakan tanpa pengawasan sepenuhnya.



## 4 Pastikan injap silinder gas ditutup sekiranya anda pulang ke kampung atau meninggalkan rumah.



## 5 Dapatkan perkhidmatan kontraktor gas yang berdaftar dengan ST untuk sebarang kerja pembaikan gas berpaip di rumah.



#Think**Safety**Think**ST**